

# Alienware 15




## Quick Start Guide

快速入门指南 | 快速入門指南  
クイックスタートガイド | 빠른 시작 안내서



## Connect the power adapter and press the power button

连接电源适配器并按下电源按钮  
連接電源轉接器然後按下電源按鈕  
電源アダプタを接続し、電源ボタンを押す  
전원 어댑터를 연결하고 전원 버튼을 누릅니다



## Shortcut keys

快捷键 | 捷徑鍵  
쇼트컷키 | 바로 가기 키

### Allows to disconnect Alienware Graphics Amplifier

允许断开 Alienware 图形放大器  
允許中斷連接 Alienware 圖形放大器  
Alienware 그래픽스앰프を外す  
Alienware 그래픽 증폭기의 해제를 허용합니다

### Disable/Enable wireless

禁用/启用无线功能  
停用/停用無線功能  
와이레스를有効/無効にする  
무선을 설정/해제합니다



FN + F3 MUTE  
静音 | 靜音  
消音する | 오디오 음소거

FN + F4  
Decrease volume  
降低音量 | 降低音量  
音량을 낮추는 | 볼륨 감소

FN + F5  
Increase volume  
提高音量 | 提高音量  
音량을 높이는 | 볼륨 증가

FN + F8  
Switch to external display  
切换到外部显示器  
切換至外部顯示器  
외부 디스플레이에切り替える  
외부 디스플레이로 전환

FN + F9  
Decrease brightness  
降低亮度 | 降低亮度  
輝度を 낮추는 | 밝기 감소

FN + F10  
Increase brightness  
提高亮度 | 增加亮度  
輝度を 높이는 | 밝기 증가

FN + F11 T-PAD  
Disable/Enable touch pad  
禁用/启用触摸板  
停用/启用觸控墊  
터치패드를 설정/해제합니다

FN + F12 ALIEN FX  
Disable/Enable AlienFX  
禁用/启用 AlienFX  
停用/停用 AlienFX  
AlienFX를 설정/해제합니다

NOTE: For more information, see Specifications at Dell.com/support.

注: 有关详细信息, 请参阅 Dell.com/support 上的规格。

註: 如需更多資訊, 請參閱 Dell.com/support 中的規格。

メモ: 詳細は、Dell.com/support の仕様を参照してください。

주: 자세한 정보는 Dell.com/support의 사양을 참조하십시오.

### Product support and manuals

产品支持和手册  
產品支援與手冊  
製品サポートとマニュアル  
제품 지원 및 설명서

Alienware.com  
Dell.com/support/manuals

### Contact Dell

与 Dell 联络 | 與 Dell 公司聯絡  
デルへのお問い合わせ | Dell사에 문의합니다

Dell.com/contactdell

### Regulatory and safety

管制和安全 | 管制與安全  
認可と安全性 | 규정 및 안전

Dell.com/regulatory\_compliance

### Regulatory model

管制型号 | 安規型號  
認可モデル | 규정 모델

P42F

### Regulatory type

管制类型 | 安規類型  
認可タイプ | 규정 유형

P42F002

### Computer model

计算机型号 | 電腦型號  
컴퓨터모델 | 컴퓨터 모델

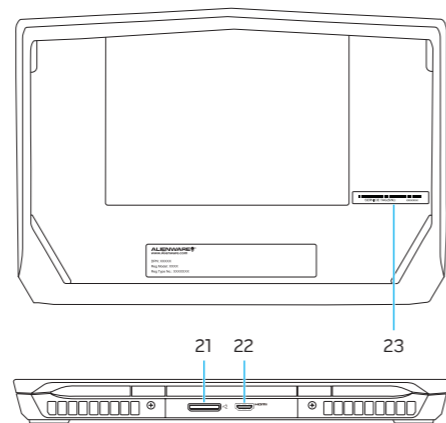
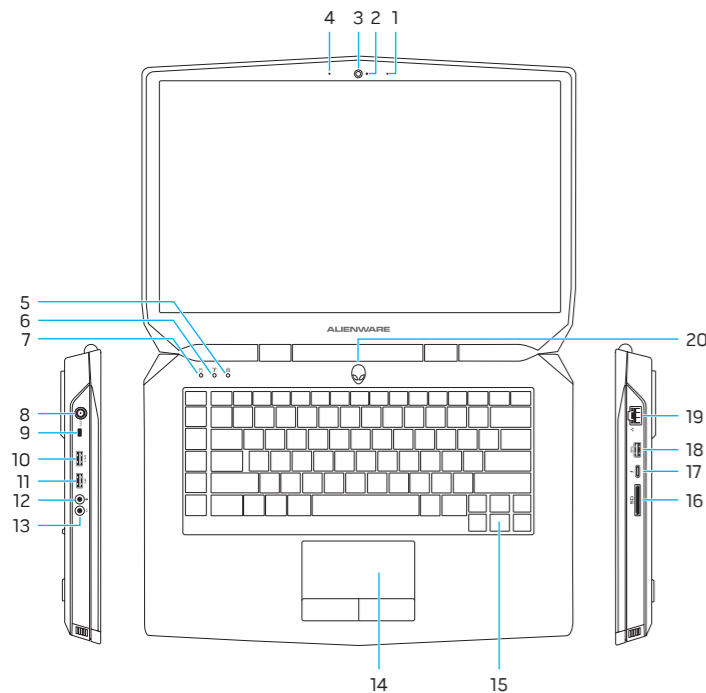
Alienware 15 R2  
Alienware 15 R2 系列



031P6MA00

# Features

功能部件 | 功能 | 外觀 | 기능



- |                                  |                            |
|----------------------------------|----------------------------|
| 1. Right microphone              | 13. Headset port           |
| 2. Camera-status light           | 14. Touch pad              |
| 3. Camera                        | 15. Backlit keyboard       |
| 4. Left microphone               | 16. Media-card reader      |
| 5. Caps Lock status light        | 17. USB Type-C port        |
| 6. Wireless-status light         | 18. USB 3.0 port           |
| 7. Hard-drive activity light     | 19. Network port           |
| 8. Power-adaptor port            | 20. Power button           |
| 9. Security-cable slot           | 21. External Graphics Port |
| 10. USB 3.0 port with PowerShare | 22. HDMI port              |
| 11. USB 3.0 port                 | 23. Service Tag label      |
| 12. Microphone/Headphone port    |                            |

- |                               |                |
|-------------------------------|----------------|
| 1. 右側麥克風                      | 13. 耳機端口       |
| 2. 攝像頭狀態指示燈                   | 14. 觸摸板        |
| 3. 攝像頭                        | 15. 感應式夜光鍵盤    |
| 4. 左側麥克風                      | 16. 介質卡讀取器     |
| 5. Caps Lock 狀態指示燈            | 17. C 型 USB 端口 |
| 6. 無線狀態指示燈                    | 18. USB 3.0 端口 |
| 7. 硬盤驅動器活動指示燈                 | 19. 網路端口       |
| 8. 電源適配器端口                    | 20. 電源按鈕       |
| 9. 安全纜線孔                      | 21. 外部圖形端口     |
| 10. USB 3.0 端口 (帶 PowerShare) | 22. HDMI 端口    |
| 11. USB 3.0 端口                | 23. 服務標籤       |
| 12. 麥克風/耳機端口                  |                |

- |                                |                    |
|--------------------------------|--------------------|
| 1. 右側麥克風                       | 13. 耳麥連接埠          |
| 2. 攝影機狀態指示燈                    | 14. 觸控墊            |
| 3. 攝影機                         | 15. 背光鍵盤           |
| 4. 左側麥克風                       | 16. 媒體讀卡器          |
| 5. 大寫字母鎖定狀態指示燈                 | 17. USB Type-C 連接埠 |
| 6. 無線狀態指示燈                     | 18. USB 3.0 連接埠    |
| 7. 硬碟機活動指示燈                    | 19. 網路連接埠          |
| 8. 電源變壓器連接埠                    | 20. 電源按鈕           |
| 9. 安全纜線孔                       | 21. 外接式圖形連接埠       |
| 10. 具 PowerShare 的 USB 3.0 連接埠 | 22. HDMI 連接埠       |
| 11. USB 3.0 連接埠                | 23. 服務標籤           |
| 12. 麥克風/耳機連接埠                  |                    |

- |                                 |                    |
|---------------------------------|--------------------|
| 1. 右マイク                         | 13. ヘッドセットポート      |
| 2. カメラステータスライト                  | 14. タッチパッド         |
| 3. カメラ                          | 15. バックライトキーボード    |
| 4. 左マイク                         | 16. メディアカードリーダー    |
| 5. キャップスロックステータスライト             | 17. USB Type-C ポート |
| 6. ワイヤレスステータスライト                | 18. USB 3.0 ポート    |
| 7. ハードドライブアクティビティライト            | 19. ネットワークポート      |
| 8. 電源アダプタポート                    | 20. 電源ボタン          |
| 9. セキュリティケーブルスロット               | 21. 外部グラフィックスポート   |
| 10. PowerShare 機能付き USB 3.0 ポート | 22. HDMI ポート       |
| 11. USB 3.0 ポート                 | 23. サービスタグラベル      |
| 12. マイク/ヘッドフォンポート               |                    |

- |                               |                |
|-------------------------------|----------------|
| 1. 오른쪽 마이크                    | 13. 헤드셋 포트     |
| 2. 카메라 상태 표시등                 | 14. 터치패드       |
| 3. 카메라                        | 15. 백라이트 키보드   |
| 4. 왼쪽 마이크                     | 16. 미디어 카드 판독기 |
| 5. Caps Lock 표시등              | 17. USB C유형 포트 |
| 6. 무선 상태 표시등                  | 18. USB 3.0 포트 |
| 7. 하드 드라이브 작동 표시등             | 19. 네트워크 포트    |
| 8. 전원 어댑터 포트                  | 20. 전원 버튼      |
| 9. 보안 케이블 슬롯                  | 21. 외부 그래픽 포트  |
| 10. USB 3.0 포트(PowerShare 포함) | 22. HDMI 포트    |
| 11. USB 3.0 포트                | 23. 서비스 태그 라벨  |
| 12. 마이크/헤드폰 포트                |                |